

## Maison du Tourisme du Pays de Vesdre : les chiffres 2020

### Le territoire de la MT en bref



Baelen, Dison, Limbourg, Verviers

80.593 habitants



21.798 arrivées

39.999 nuitées

2 Attractions touristiques



## Offre d'hébergements

Type	Autorisé *		Non autorisé *		Total	
	Nombre	Capacité	Nombre	Capacité	Nombre	Capacité
Hôtels	3	283	-	-	3	283
Vil Vacances et Tourisme Social	-	-	-	-	-	-
Terroir <sup>1</sup>	12	95	17	177	29	272
Campings	1	141	-	-	1	141
<b>Total général</b>	<b>16</b>	<b>519</b>	<b>17</b>	<b>177</b>	<b>33</b>	<b>696</b>

Source: OwT au 31/12/2020

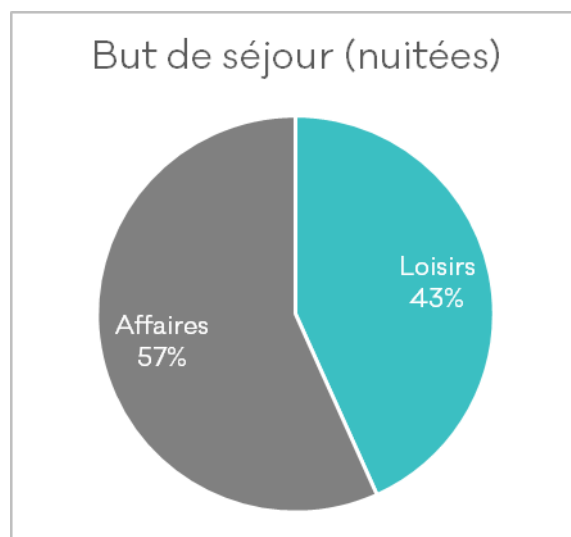
\* L'autorisation ne porte pas sur l'exploitation de l'hébergement, mais sur sa dénomination. Un hébergement peut être autorisé (ou pas) à utiliser une des dénominations prévues par le Code wallon du Tourisme<sup>2</sup>.

2

## Fréquentation des hébergements touristiques autorisés<sup>3</sup>

### Arrivées-Nuitées par but de séjour

	Arrivées	Nuitées
Loisirs	10.194	17.306
MICE <sup>4</sup>	5.751	11.918
Autres raisons professionnelles	5.853	10.775
<b>Total</b>	<b>21.798</b>	<b>39.999</b>



### Répartition loisirs-affaires : évolution 2017-2020 (nuitées)

	2017	2018	2019	2020
Loisirs	39 %	38 %	42 %	43 %
Affaires	61 %	62 %	58 %	57 %

<sup>1</sup> Gîtes ruraux, Gîtes à la ferme, Gîtes citadins, Chambres d'hôtes et Chambres d'hôtes à la ferme, Meublés de vacances

<sup>2</sup> Pour plus d'informations: <https://www.tourismewallonie.be/gerer-un-hebergement-touristique>

<sup>3</sup> Source: STATBEL (DG Statistique du SPF Economie, PME, Classes moyennes et Energie)/IWEPS – Traitements OwT

<sup>4</sup> Meetings, Incentives, Conferencing, Exhibitions/Events

## Arrivées-nuitées par type d'hébergement

Type	Arrivées		Nuitées	
Hôtels	19.606	89,9 %	33.911	84,8 %
Vil. Vacances & Tourisme Social <sup>5</sup>	-	-	-	-
Terroir : gîtes et meublés	Confidentiel			
Terroir : chambres d'hôtes	971	4,5 %	1.800	4,5 %
Campings	Confidentiel			
<b>Total général</b> (données confidentielles comprises)	<b>21.798</b>		<b>39.999</b>	

3

## Arrivées-Nuitées mensuelles

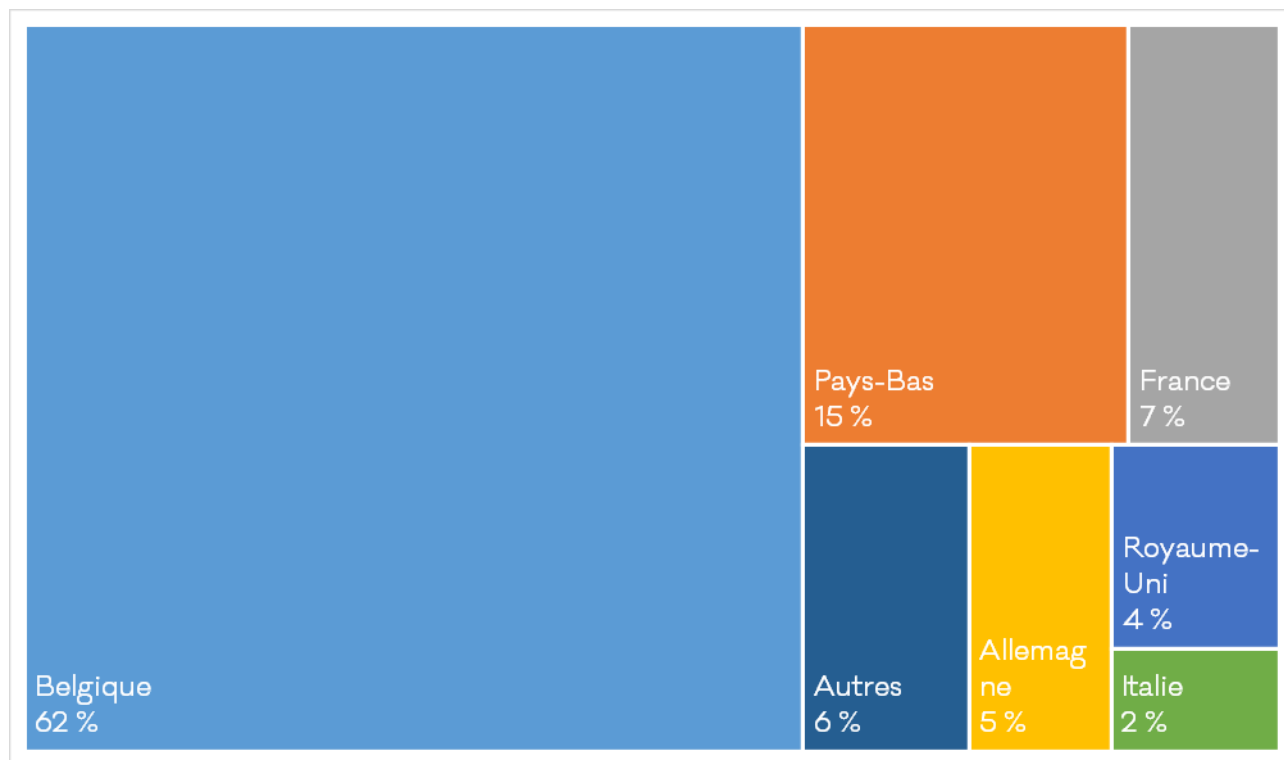
	Janvier	Février	Mars	Avril	Mai	Juin
Arrivées	2.418	2.579	1.013	Confidentiel		1.547
Nuitées	3.891	4.003	1.695	Confidentiel		2.450

	Juillet	Août	Septembre	Octobre	Novembre	Décembre
Arrivées	3.219	2.670	2.780	1.736	1.143	2.095
Nuitées	7.023	6.512	4.937	3.600	1.775	3.104



<sup>5</sup> STATBEL comptabilise également les endroits de camp dans cette catégorie

## Origines de clientèle (nuitées)



4

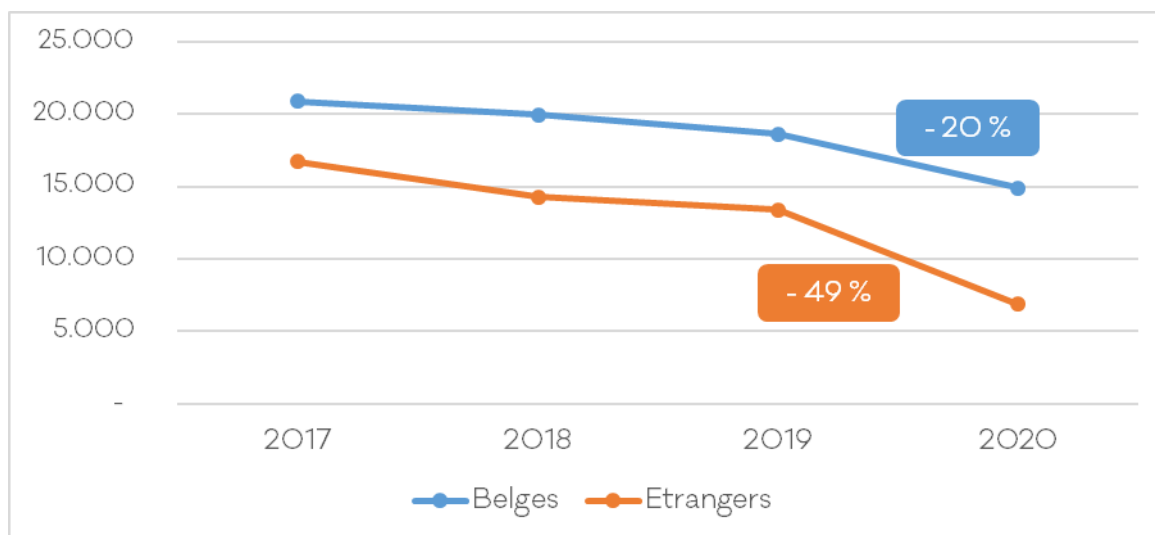
Top 15 des origines	Nuitées	% du total
Belgique	24.810	62,0 %
Pays-Bas	5.991	15,0 %
France	2.802	7,0 %
Allemagne	1.908	4,8 %
Royaume-Uni	1.509	3,8 %
Italie	756	1,9 %
Luxembourg	436	1,1 %
Suisse	349	0,9 %
Pologne	214	0,5 %
Inconnu	184	0,5 %
Espagne	159	0,4 %
Danemark	120	0,3 %
Autriche	83	0,2 %
Japon	67	0,2 %
Roumanie	60	0,2 %

56 origines différentes

## Évolution 2017 – 2020

### Arrivées

	2017	2018	2019	2020
Belges	20.900	19.934	18.603	14.912
Étrangers	16.712	14.257	13.408	6.886
Total	37.612	34.191	32.011	21.798



5

### Nuitées

	2017	2018	2019	2020
Belges	32.723	32.803	30.178	24.810
Étrangers	30.809	26.730	25.980	15.189
Total	63.532	59.533	56.158	39.999

